

FITNESS	PISTON	LEST	RICARICA	R-PRO	INOX	STREET WORKOUT
STATION FUSION	SALUTE	COMBATTENTE	NINJA	FIGHT CLUB	SENIOR	ARREDO URBANO

SF 2-5

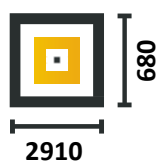


LA GAMMA FUSION: LA VOSTRA STAZIONE SU MISURA!

La gamma Fusion è il risultato di una combinazione di elementi di cross-training e attrezzature per il fitness.

Questo modello è stato progettato per essere adattato con precisione alle vostre aspettative e per permettere a diversi profili sportivi di incontrarsi sullo stesso attrezzo!

DIMENSIONI



**COACHING
PERSONALIZZATO**



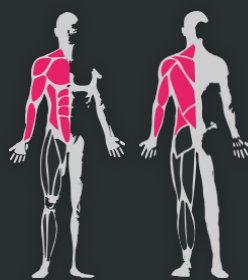
10 GARANZIA*
ANNI

GLI ELEMENTI**BARRA FISSA**

LAVORARE SULLA PARTE SUPERIORE DEL CORPO!

La sbarra alta consente di allenarsi con il peso corporeo, di allungare la colonna vertebrale e di tonificare schiena, spalle e braccia.

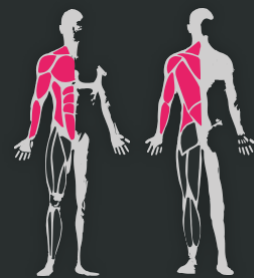
Infinitamente variabile, regolabile in altezza al momento dell'installazione, la barra alta è la base!

**SEDIA ROMANA**

TONIFICARE GLI ARTI SUPERIORI!

Per il primo esercizio, appoggiatevi allo schienale, appoggiate gli avambracci sui montanti e afferrate le maniglie verticali. Alzate le ginocchia verso il petto o sollevate le gambe fino a formare un angolo di 90°.

Per il secondo esercizio, afferrate le maniglie orizzontali in modo da essere sospesi su di esse ed eseguite dei riccioli delle braccia.





I COMPONENTI

- 1** Struttura in acciaio zincato e termolaccato. Anelli in alluminio
- 2** Parte sedia romana per lavorare sui tricipiti e sugli addominali.
- 3** Il piano di formazione, fissato al telaio e tradotto in 4 lingue per 4 profili sportivi.
- 4** Montanti XXL 114 mm di diametro.

Su che tipo di suolo può essere installato?

*con la barra più alta a 2m20 dal suolo.

Cemento, rivestito e stabilizzato



Terreno soffice



Terreno erboso



Truciolli di legno*



Ghiaia*



Sabbia*



Terreno soffice*



Lastra ammortizzante*



Erba sintetica*



*secondo la norma EN 16630

FONDAZIONE DI ANCORAGGIO

Su blocco di calcestruzzo



ZONA D'IMPATTO

